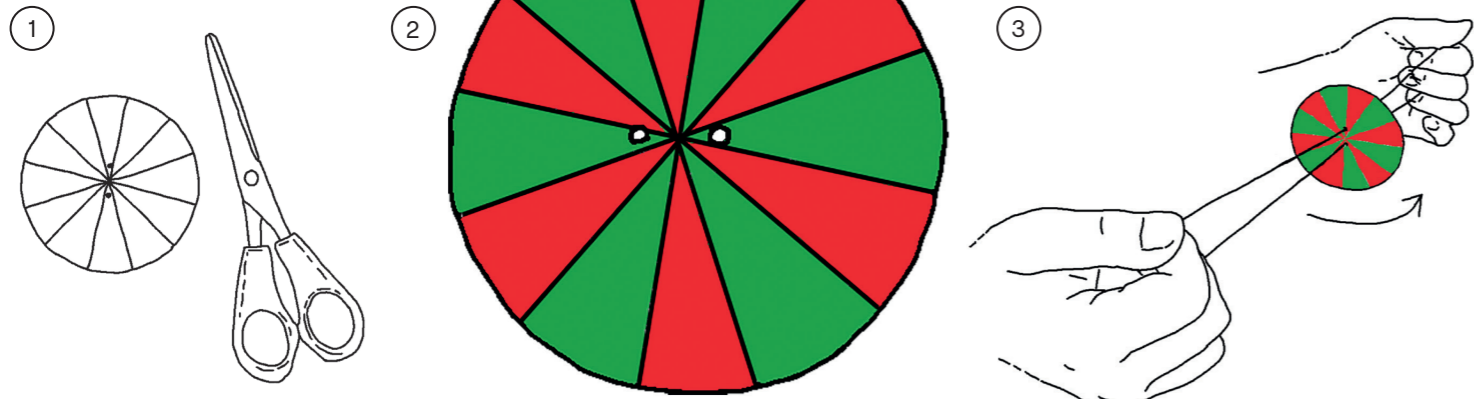
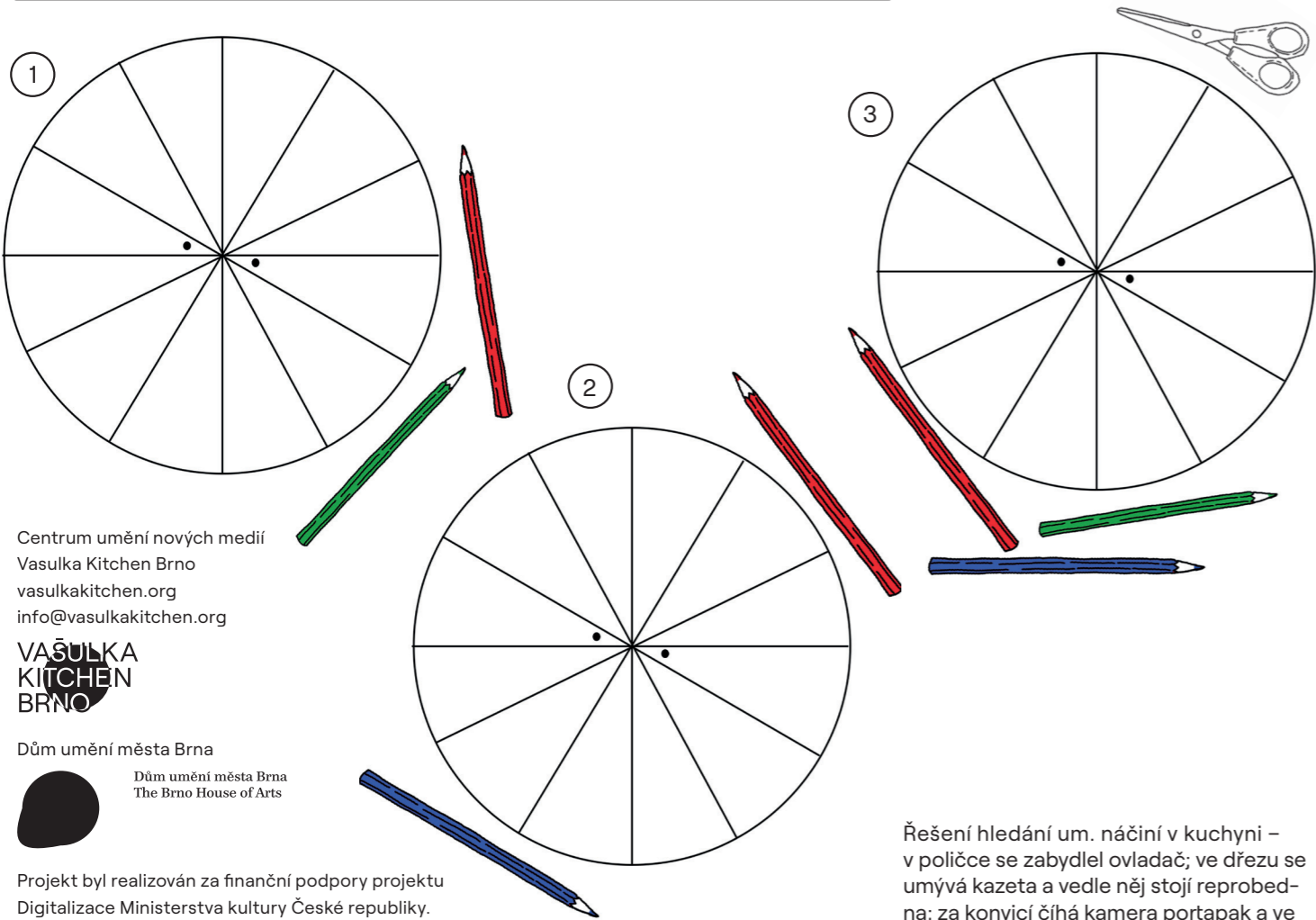


Objevuj mísení barev!



Umístěte kolečko na střed provázku. Chytněte provázek na obou koncích a pořádně ho roztočte, aby se provázek namotal. Poté ho napněte a sledujte, jak se kolečko rychle točí zpátky a mění barvy. Když roztočíte červeno-zelené kolečko, uvidíte žlutou barvu. Pokud červeno-modré, tak růžovo-fialovou, a když červeno-modro-zelené, tak bílou!



Centrum umění nových medií
Vasulka Kitchen Brno
vasulkakitchen.org
info@vasulkakitchen.org

**VASULKA
KITCHEN
BRNO**

Dům umění města Brna
Dům umění města Brna
The Brno House of Arts

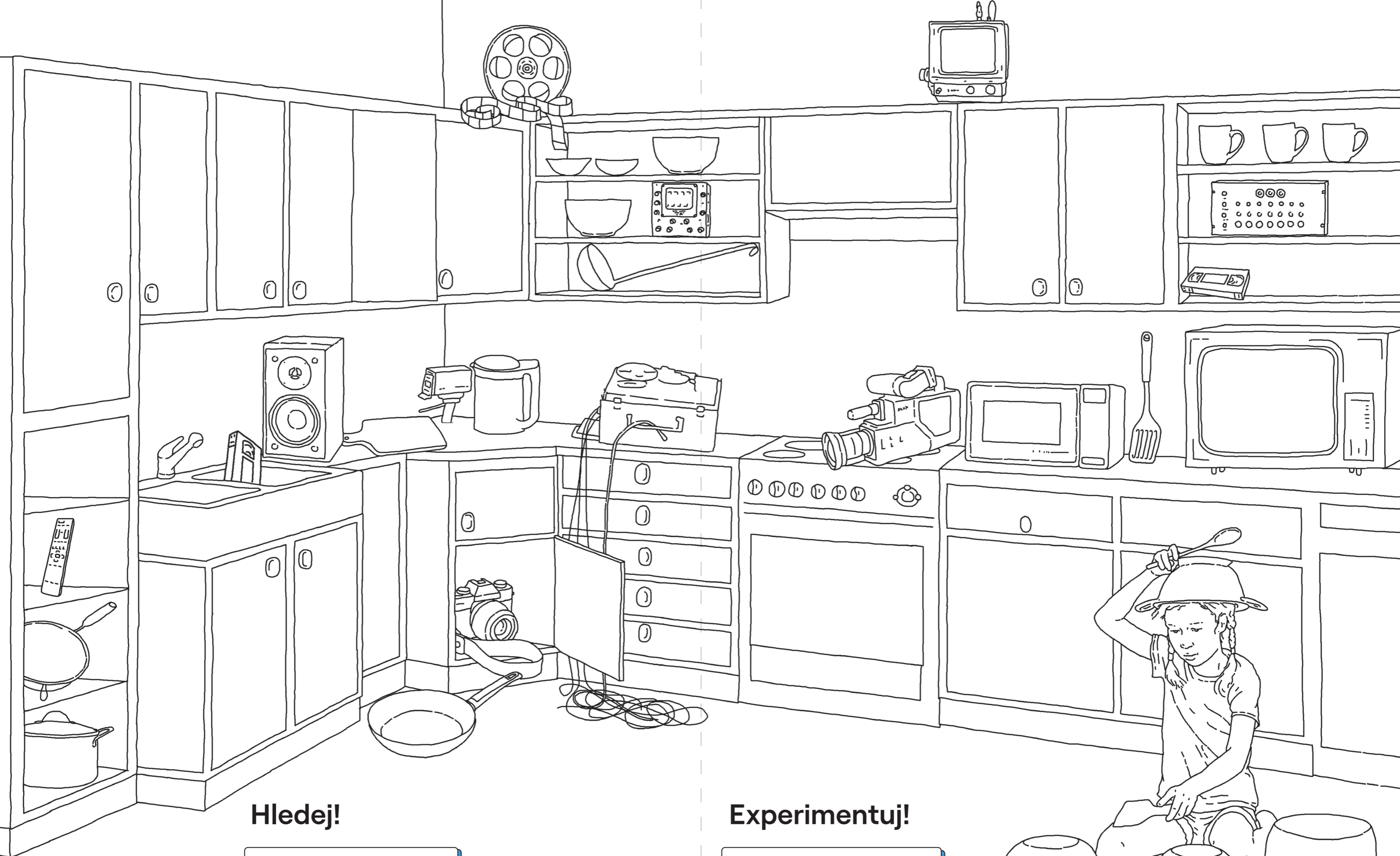
Projekt byl realizován za finanční podpory projektu
Digitalizace Ministerstva kultury České republiky.



Autorky listů: Romana Horáková, Lenka Trantírková
Grafický design: Lucia Kolesárová
Ilustrace: Romana Horáková
2020

Řešení hledání um. náčiní v kuchyni –
v poličce se zabydlel ovladač; ve dřezu se
umývá kazeta a vedle něj stojí reprobed-
na; za konvicí číhá kamera portapak a ve
skříňce pod ní fotoaparát; nad šuplíky se
zamotal videorekordér; ve skříňce nad ním
je jedna část skenovacího procesoru, jeho
další část je vpravo úplně nahoře; naho-
ře je i filmový pás; na sporáku se smaží
kamera; vpravo pod hrníčky je video syn-
tezátor a pod ním kazeta a televize.





Hledej!

Woodymu se v kuchyni zabydlelo jeho umělecké náčiní. Jsou to věci, které většinou v kuchyni nenajdeš. Poznáš, které to jsou?

Experimentuj!

Utíkej do vaší kuchyně a připrav Steině koncert z kuchyňského nádobí a dalších věcí, které doma najdeš! Nezapomeň experimentovat! Jak se například zvuk změní, když do hrnců naliješ vodu? Zkus například i zahrát co nejpomalejší, nejtíší nebo nejrychlejší skladbu, jakou dokážeš.

